






-  Pacours complet (780m à équiper sur 1020m)
-  Parcours moyen (500m à équiper sur 860m)
-  Parcours court (280m à équiper sur 400m)
-  Eclairage existant (Parking ou chemin)



### Eclairage de la piste finlandaise En Bord

Réponse au postulat M. Lino Finini

lundi 5 septembre 2011

1/2'000



SERVICE INFRASTRUCTURES ET ENVIRONNEMENT

En Plannaz

Chemin du Vernay

En Bord

Chemin des Saules